

Debe ser requerida cualquier reparación o servicio bajo esta garantía, póngase en contacto con servicio al cliente por Debe ser requerida cualquier reparación o servicio bajo esta garantía, póngase en contacto con servicio al cliente por teléfono o correo electrónico para obtener instrucciones sobre cómo embalar y enviar el producto a ThermoPro.

Esta garantía le otorga derechos legales específicos y usted también puede tener otros derechos que varían dependiendo del estado o país en el que resida.

Servicio al cliente

Teléfono: 34-910-601-787

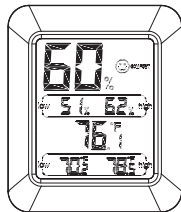
Correo electrónico: service@buythermopro.com

Horario: Días hábiles, de 15:00 - 23:00 UTC+1

ThermoPro

**Luftfeuchtigkeits- Und Temperaturwächter
Für Den Innenbereich Bedienungsanleitung**

Modell-Nr.: TP-50



Deutsch..... 2

Italiano..... 35

English..... 12

Español..... 46

Français..... 23

DE **Allgemeine Warnhinweise**

 **GEFAHR!**

Dieses Gerät beinhaltet Elektronikteile, die über eine Stromquelle (Batterien) betrieben werden. Lassen Sie Kinder beim Umgang mit dem Gerät nie unbeaufsichtigt! Die Nutzung darf nur wie in der Anleitung beschrieben erfolgen, andernfalls besteht GEFAHR eines STROMSCHLAGS!

Kinder sollten das Gerät nur unter Aufsicht benutzen. Verpackungsmaterialien (Plastiktüten, Gummibänder, etc.) von Kindern fernhalten! Es besteht ERSTICKUNGSGEFAHR!

Batterien gehören nicht in Kinderhände! Achten Sie beim Einlegen der Batterie auf die richtige Polung. Ausgelaufene oder beschädigte Batterien verursachen Verätzungen, wenn Sie mit der Haut in Berührung kommen. Benutzen Sie gegebenenfalls geeignete Schutzhandschuhe.

 **GEFAHR!**

Setzen Sie das Gerät keinen hohen Temperaturen aus. Benutzen Sie nur die empfohlenen Batterien. Gerät und Batterien nicht kurzschließen oder ins Feuer werfen! Durch übermäßige Hitze und un-sachgemäße Handhabung können Kurzschlüsse, Brände und sogar Explosionen ausgelöst werden!

 **HINWEIS!**

Bauen Sie das Gerät nicht auseinander! Wenden Sie sich im Falle eines Defekts bitte an Ihren Fachhändler. Er nimmt mit dem Service-Center Kontakt auf und kann das Gerät ggf. zwecks Reparatur einschicken.

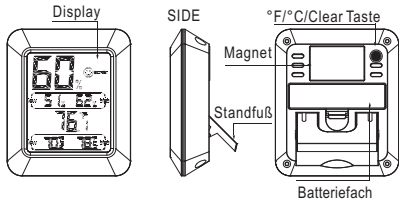
Ersetzen Sie schwache oder verbrauchte Batterien immer durch einen komplett neuen Satz Batterien mit voller Kapazität. Verwenden

DE Sie keine Batterien von unterschiedlichen Marken, Typen oder unterschiedlich hoher Kapazität. Batterien sollten aus dem Gerät entfernt werden, wenn es längere Zeit nicht benutzt wird!

Hinweise zur Reinigung

Trennen Sie das Gerät vor der Reinigung von der Stromquelle (Batterien entfernen)!

Reinigen Sie das Gerät nur äußerlich mit einem trockenen Tuch. Benutzen Sie keine Reinigungsflüssigkeit, um Schäden



1. Display: Zeigt die aktuelle Luftfeuchtigkeit und Temperatur an und zeichnet die maximale und minimale Luftfeuchtigkeit/Temperatur auf.

2. °C/°F/Clear Taste: Einmal drücken, um die Temperaturanzeige auf °C oder °F zu ändern. Drücken und für 2 Sekunden halten, um die aufgezeichneten Messwerte der maximalen und minimalen Luftfeuchtigkeit/Temperatur zu löschen.

3. Batteriefach: 1 AAA-Batterie, um das Gerät zu betreiben.

4. Komfortstufe: 3 Symbole: DRY, COMFORT, WET.

Wenn Luftfeuchtigkeit unter 30%: Dry/Trocken.
Wenn Feuchtigkeit zwischen 30% bis 60% UND Temperatur zwischen 68°F bis 79°F

(20°C bis 26°C): Comfort/Gemütlich.

Wenn Feuchtigkeit über 60%: Wet/Feucht.

Andernfalls: Kein Symbol.

5. Völlig drahtloses Gerät und magnetisch zu befestigendes Design.

Vor der ersten Inbetriebnahme

1. Batterie einsetzen bzw. ersetzen: Legen Sie eine AAA Batterie in korrekter Polarität (+) und (-) ein, wie angegeben.
2. Produkt nicht in Wasser tauchen.
3. Der Luftfeuchtigkeits- und Temperaturwächter ist nun einsatzbereit.

Pflege des Luftfeuchtigkeits- und Temperaturwächters

- Nicht extrem hohen oder niedrigen Tem-

peraturen aussetzen, da dies elektronische und Kunststoff-Teile beschädigen kann.

- Entfernen Sie die Batterie, wenn Sie ihn mehr als vier Monate lagern wollen.

Spezifikationen

1. Temperaturbereich: -58°F ~ 158°F (-50°C ~ 70°C).
2. Luftfeuchtigkeitsbereich: 10% ~ 99%.
3. Komfort-Display: DRY, COMFORT, WET.
4. Temperaturanzeige: °C/°F wählbar.
5. Temperaturauflösung: 0,1°C/°F.
6. Feuchtigkeitsauflösung: 1%.
7. Aktualisierungsfrequenz: 10 Sekunden.
8. Stromversorgung: 1 X AAA 1.5V.

DE **Konformitätserklärung**

Hiermit erklärt der Hersteller, dass sich das Gerät TP-50 in Übereinstimmung mit den grundlegenden Anforderungen, der RoHS-Richtlinie 2011/65/EG und der europäischen Richtlinie für elektromagnetische Verträglichkeit (2014/30/EG) befindet.

Entsorgung



Bedeutung des Symbols „Mülltonne“

- Schonen Sie unsere Umwelt, Elektrogeräte gehören nicht in den Hausmüll.
- Nutzen Sie die für die Entsorgung von Elektrogeräten vorgesehenen Sammelstellen und geben dort

Ihre Elektrogeräte ab, die Sie nicht mehr benutzen werden.

- Sie helfen damit die potenziellen Auswirkungen, durch falsche Entsorgung, auf die Umwelt und die menschliche Gesundheit zu vermeiden.
- Sie leisten damit Ihren Beitrag zur Wiederverwertung, zum Recycling und zu anderen Formen der Verwertung von Elektround Elektronik-Altgeräten.
- Informationen, wo die Geräte zu entsorgen sind, erhalten Sie über Ihre Kommunen oder die Gemeindeverwaltungen.



ACHTUNG: Batterien/Akkus dürfen nicht mit dem Hausmüll entsorgt werden!

- Die Batterien müssen aus dem Gerät entnommen werden.
- Geben Sie verbrauchte Batterien bei zuständigen Sammelstellen oder beim Händler ab.
- Informationen über öffentlichen Sammelstellen erhalten Sie in Ihrer Stadt oder Gemeinde.

Diese Zeichen finden Sie auf schadstoffhaltigen Batterien/Akkus:



- Pb = enthält Blei
- Cd = enthält Cadmium
- Hg = enthält Quecksilber
- Li = enthält Lithium

Ein Jahr beschränkte Garantie

ThermoPro garantiert für einen Zeitraum von einem Jahr ab dem Kaufdatum, dass dieses Produkt frei von Mängeln in Teilen, Material und Verarbeitung ist.

Sollten Reparaturen oder Wartungen im Rahmen dieser Garantie erforderlich sein, kontaktieren Sie für Anleitungen zum Verpacken und Versenden des Produkts an ThermoPro den Kundenservice per Telefon oder E-Mail.

Diese Garantie gibt Ihnen bestimmte Rechte und eventuell haben Sie zudem andere Rechte, die von Staat zu Staat variieren.

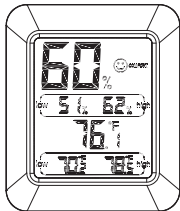
Kundenservice

Telefon: 1-877-515-7797 (Nur USA & Kanada)

E-Mail: service@buythermopro.com

Servicezeiten: werktags 15:00 bis 23:00 Uhr UTC+1

Indoor Humidity And Temperature Monitor Instruction Manual



Model No.: TP-50

General Warning

DANGER!

This device contains electronic components which operate via a power source (power supply and/or batteries). Do not let children use the device while unattended. Only use the device as described in the manual, otherwise you run the risk of an electric shock.

Children should only use the device under adult supervision. Keep packaging material, like plastic bags and rubber bands, out of the reach of children, as they pose a choking hazard.

Keep batteries out of the reach of children. Make sure you insert the batteries correctly. Empty or damaged batteries could cause burns if they come into contact with the skin. If necessary, wear adequate gloves for protection.

! DANGER!

Do not expose the device to high temperatures. Use only the recommended batteries. Do not short-circuit the device or batteries, or throw them into a fire. Excessive heat or improper handling could trigger a short-circuit, a fire or an explosion!

! NOTE!

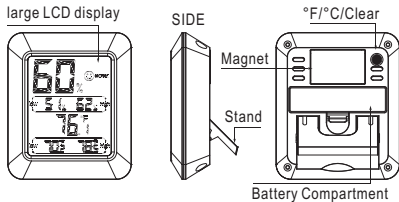
Do not disassemble the device. In the event of a defect, please contact your dealer. The dealer will contact the Service Centre and can send the device in to be repaired, if necessary. Use only the recommended batteries. Always replace weak or empty batteries with a new, complete set of batteries at full capacity. Do not use batteries from different brands or with different capacities. The batteries should be

removed from the unit if it has not been used for a long time.

Notes on cleaning

Separate the device from the power supply or remove the batteries before cleaning.

Only use a dry cloth to clean the exterior of the device. Do not use any cleaning fluid to avoid damaging the electronics.



1. Display: Displays the current humidity and

temperature, and record maximum and minimum humidity/temperature.

EN 2. °C/°F/Clear Button: Press once to change the temperature display to either °C or °F. Press and hold for 2 seconds to clear the record maximum and minimum humidity/temperature readings.

3. Battery Compartment: Holds one 1 AAA battery to power the unit.

4. Comfort Level: 3 icons: DRY, COMFORT, WET.

If humidity is below 30%: Dry.

If humidity is between 30% to 60% AND temperature is between 68°F ~ 79°F(20°C ~ 26°C): Comfort.

If humidity is above 60%: Wet.

Elsewise: No icon.

5. Totally wireless tabletop and magnet-mountable design.

EN **Before first use**

1. Insert or Replace Battery: Insert one AAA battery with correct polarity (+) and (-) as indicated.

2. Do not immerse product in water.

3. The humidity and temperature monitor is now ready to use.

Care of your Humidity/Temperature monitor

- Do not leave exposed to extreme high or low temperatures since this may cause damage to electronic parts and plastics.

- Remove battery if planning to store for more than four months.

Specifications

1. Temperature range: -58°F ~ 158°F (-50°C ~ 70°C).
2. Humidity range: 10% ~ 99%.
3. Comfort display: DRY, COMFORT, WET.
4. Temperature display unit: °C °F selectable.
5. Temperature Resolution: 0.1 °C/°F.
6. Humidity Resolution: 1%.
7. Refresh rate: 10 seconds.
8. Power supply: 1 X AAA 1.5V.

Declaration of Conformity

This device has been tested according to all relevant current CE guidelines, such as electromagnetic compatibility and low voltage directives, and has been constructed in

accordance with the latest safety regulations.

Disposal



Meaning of the “Dustbin” Symbol

- Protect our environment: do not dispose of electrical equipment in the domestic waste.
- Please return any electrical equipment that you will no longer use to the collection points provided for their disposal.
- This helps avoid the potential effects of incorrect disposal on the environment and human health.
- This will contribute to the recycling and other forms of reutilisation of electrical and electronic equipment.

- Information concerning where the equipment can be disposed of can be obtained from your local authority.



CAUTION: Batteries/rechargeable batteries must not be disposed of with household waste!

- The batteries must be removed from the appliance.
- Take spent batteries to the appropriate collection point or to a dealer.
- Your town or local authority can provide information about public collection points.

This symbol can be found on batteries/rechargeable batteries which contain hazardous:



- Pb = contains lead
- Cd = contains cadmium
- Hg = contains mercury
- Li = contains lithium

Limited one-year Warranty

ThermoPro warrants this product to be free of defects in parts, materials and workmanship for a period of one year, from date of purchase.

Should any repairs or servicing under this warranty be required, contact Customer Service by phone or email for instructions on how to pack and ship the product to ThermoPro.

This warranty gives you specific legal rights and you may also have other rights which vary from state to state.

Customer service

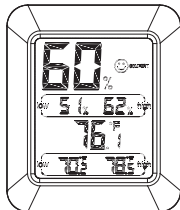
Telephone: 1-877-515-7797(USA & Canada only)

Email: service@buythermopro.com

Hours: Weekdays 15:00-23:00 UTC+1

ThermPro

Moniteur D'humidité Et De Température Intérieur Manuel D'utilisation



Modèle No.: TP-50

Consignes générales de sécurité

DANGER!

Cet appareil contient des pièces électroniques raccordées à une source d'alimentation électrique (par bloc d'alimentation et/ou batteries). Ne jamais laisser les enfants manipuler l'appareil sans surveillance! L'utilisation de l'appareil doit se faire exclusivement comme décrit dans ce manuel, faute de quoi un RISQUE D'ELECTROCUTION peut exister!

Les enfants ne doivent utiliser cet appareil que sous surveillance. Maintenez les enfants éloignés des matériaux d'emballage (sacs plastiques, bandes en caoutchouc, etc.)!
RISQUE D'ETOUFFEMENT!

Les batteries ne sont pas destinées à être manipulées par des enfants! En équipant l'appareil des batteries, il convient de veiller à

ce que la polarité des batteries soit correcte. Les batteries endommagées ou ayant coulé causent des brûlures par acide, lorsque les acides qu'elles contiennent entrent en contact direct avec la peau. Le cas échéant, il convient d'utiliser des gants de protection adaptés.

DANGER!

Ne pas exposer l'appareil à des températures trop élevées. N'utilisez que les batteries conseillées. L'appareil et les batteries ne doivent pas être court-circuités ou jeter dans le feu! Toute surchauffe ou manipulation inappropriée peut déclencher courts-circuits, incendies voire conduire à des explosions!

REMARQUE!

Ne pas démonter l'appareil! En cas de défaut, veuillez vous adresser à votre revendeur

spécialisé. Celui-ci prendra contact avec le service client pour éventuellement, envoyer l'appareil en réparation.

N'utilisez que les batteries conseillées.

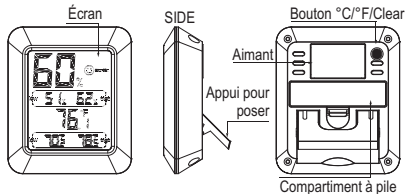
Remplacez toujours les batteries trop faibles ou usées par un jeu complet de nouvelles batteries disposant de toute sa capacité. N'utilisez pas de batteries de marques, de types ou de capacités différentes. Les batteries doivent être enlevées de l'appareil lorsque celui-ci est destiné à ne pas être utilisé pendant un certain temps!

Remarque concernant le nettoyage

Avant de nettoyer l'appareil, veuillez le couper de son alimentation électrique (tirez les batteries)!

Ne nettoyez l'appareil que de l'extérieur en utilisant un chiffon sec.

Ne pas utiliser de liquides de nettoyage, afin d'éviter d'endommager les parties électroniques.



1. Écran : Affiche l'humidité et la température actuelles et enregistre l'humidité et la température minimum et maximum.
2. Bouton °C/°F/Clear : Appuyez une fois pour changer l'affichage de la température entre °C et °F. Laissez appuyer pendant 2 secondes pour effacer les mesures minimum et maximum d'humidité et de température.
3. Compartiment à pile : Contient 1 pile AAA pour alimenter l'appareil.

4. Niveau de confort : 3 icônes : DRY, COMFORT, WET.

Si l'humidité se situe en-dessous de 30 % : Sec (DRY).

Si l'humidité se situe entre 30 % et 60 % ET que la température se situe entre 68°F~79°F (20°C~26°C) : Confort (COMFORT).

Si l'humidité se situe au-dessus de 60% : Humide (WET)

Autre : Aucune icône.

5. Entièrement sans fil. Design pour surface plane ou pour les surfaces magnétiques grâce à son aimant.

Avant la première utilisation

1. Insérez ou remplacez la pile : Insérez une pile AAA en suivant la polarité (+) et (-) indiquée.

2. Ne pas immerger le produit dans l'eau.
3. Le moniteur d'humidité et de température est désormais prêt à être utilisé.

Entretien de votre moniteur d'humidité et de température

- Ne pas exposer à des températures extrêmement basses ou élevées car cela pourrait endommager les parties électroniques et le plastique.
- Enlever la pile si vous avez prévu de ranger l'appareil pendant plus de quatre mois.

Spécifications

1. Amplitude de température: -58°F ~ 158°F (-50°C ~ 70°C).
2. Amplitude d'humidité: 10 % ~ 99 %.

3. Affichage de confort: DRY, COMFORT, WET.
4. Affichage des températures: °C/°F
sélectionnables.
5. Résolution de température: 0,1 °C/°F.
6. Résolution de l'humidité: 1 %.
7. Vitesse de rafraîchissement: 10 secondes.
8. Alimentation: 1 X AAA 1,5V.

Déclaration de conformité

Cet appareil a été contrôlé d'après toutes les directives européennes actuelles applicables, comme par exemple concernant la compatibilité électromagnétique et la basse tension. Cet appareil a été fabriqué en respect des réglementations techniques de sécurité les plus récentes.

Elimination



Signification du symbole "Elimination"

- Protégez votre environnement, ne jetez pas vos appareils électriques avec les ordures ménagères.
- Utilisez, pour l'élimination de vos appareils électriques, les bornes de collecte prévue à cet effet où vous pouvez vous débarrasser des appareils que vous n'utilisez plus.
- Vous contribuez ainsi à éviter les impacts potentiels dans l'environnement et sur la santé de chacun, causés par une mauvaise élimination de ces déchets.
- Vous contribuez aussi au recy-

clage sous toutes ses formes des appareils électriques et électroniques usagés.

- Vous trouverez toutes les informations sur les bornes d'élimination des appareils auprès de votre commune ou de l'administration de votre communauté.



ATTENTION : Ne jetez pas les piles/ piles rechargeables avec les déchets ménagers !

- Enlevez les piles de l'appareil.
- Rapportez les piles usagées au point de collecte approprié ou à votre détaillant.
- La ville ou l'autorité locale du lieu de votre domicile peut vous donner des informations sur les points de collecte public.

Vous pouvez trouver ce symbole sur les piles/ piles rechargeables qui contiennent des substances nocives :



- Pb = contient du plomb
- Cd = contient du cadmium
- Hg = contient du mercure
- Li = contient du lithium

Garantie limitée d'un an

ThermoPro garantie que ce produit est exempt de défaut de pièce, de matériaux et de fabrication pendant une durée d'un an à partir de la date d'achat.

Si des réparations ou une maintenance sont nécessaires pendant la période de garantie, contactez le service client par téléphone ou

e-mail pour savoir comment emballer et retourner le produit à ThermoPro.

Cette garantie vous donne des droits spécifiques légaux et vous pouvez également avoir d'autres droits qui peuvent varier d'un pays à un autre.

Service client

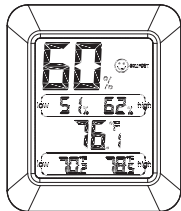
Téléphone : 1-877-515-7797(USA et Canada uniquement)

E-mail : service@buythermopro.com

Horaires : Jours de la semaine 15:00- 23:00 UTC+1

ThermoPro

Misuratore Per L'umidità E La Temperatura Interna Manuale D'uso



Modello N.: TP-50

Avvertenze di sicurezza generali

PERICOLO!

Questo apparecchio contiene componenti elettronici azionati da una sorgente di corrente (alimen-tatore e/o batterie). Non consentire ai bambini di utilizzare l'apparecchio senza supervisione! L'utilizzo deve avvenire soltanto conformemente a quanto descritto nella guida, in caso contrario esiste il PE-RICOLO di SCOSSA ELETTRICA!

I bambini possono utilizzare l'apparecchio soltanto sotto la vigilanza di un adulto. Tenere I materiali di imballaggio (sacchetti di plastica, elastici, ecc.) lontano dai bambini! **PERICOLO DI SOFFOCAMENTO!**

Le batterie non devono essere manipolate dai bambini! Per inserire le batterie rispettare la polarità indicata. Le batterie scariche o dan-

neggiate possono causare irritazioni se vengono a contatto con la pelle. Se necessario indossare un paio di guanti di protezione adatto.

PERICOLO!

Non esporre l'apparecchio a temperature elevate.Utilizzare esclusivamente le batterie consigliate.Non cortocircuitare o buttare nel fuoco l'apparecchio e le batterie! Un surriscaldamento oppure un utilizzo non conforme può provocare cortocircuiti,incendi e persino esplosioni!

NOTA!

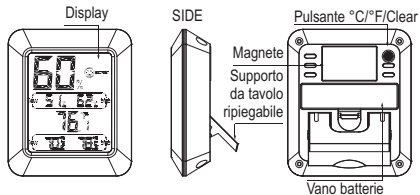
Non smontare l'apparecchio! In caso di guasto, rivolgersi al proprio rivenditore specializzato. Egli provvederà a contattare il centro di assistenza e se necessario a spedire l'apparecchio in riparazione.

Sostituire le batterie scariche o usate sempre con una serie di batterie nuove completamente cariche. Non utilizzare batterie di marche, tipi o livelli di carica diversi. Togliere le batterie dall'apparecchio nel caso non venga utilizzato per un periodo prolungato!

NOTE per la pulizia

Prima di procedere con la pulizia, staccare l'apparecchio dalla sorgente di corrente (staccare il connettore oppure rimuovere le batterie)!

Pulire l'apparecchio soltanto con un panno asciutto. Non utilizzare liquidi detergenti per evitare danni ai componenti elettronici.



1. Display: Consente di visualizzare l'umidità e la temperatura e registra la temperatura/umidità massima e minima.
2. Pulsante °C/°F/Clear: Premere una volta per visualizzare la temperatura sul display in °C o °F. Premere e tenere premuto per 2 secondi per cancellare il registro delle temperature minime/massime e dell'umidità.
3. Vano batterie: Contiene una batteria AAA per alimentare l'unità.

4. Livello di conforto: 3 icone: DRY (SECCO), COMFORT (CONFORT), WET (UMIDO).
Se l'umidità è inferiore al 30%: Dry.
Se l'umidità è tra il 30% e il 60% e la temperatura è tra i 68°F-79°F (20°C-26°C): Comfort.
Se l'umidità è superiore al 60%: Wet.
Altrimenti: Nessuna icona.
5. Impiego come modello da tavolo completamente senza fili o può essere appeso con un magnete.

Prima di utilizzarlo per prima volta

1. Inserire o sostituire la batteria: Inserire una batteria AAA con la corretta polarità (+) e (-) come indicato.
2. Non immergere il prodotto in acqua.
3. Il misuratore per l'umidità e la temperatura

è ora pronto per l'uso.

Cura del misuratore per l'umidità/temperatura

- Non lasciarlo esposto a temperature troppo alte o basse poiché questo può causare danni alle parti elettroniche e alle materie plastiche.
- Rimuovere la batteria se non si ha intenzione di utilizzarlo per più di quattro mesi.

Caratteristiche

1. Intervallo di temperatura: -58°F ~ 158°F (-50°C ~ 70°C).
2. Intervallo di umidità: 10% ~ 99%.
3. Indicatore del confort: DRY, COMFORT, WET.
4. Indicatore di temperatura: °C/°F selezionabili.
5. Risoluzione temperatura: 0.1°C/°F.

6. Risoluzione umidità: 1%.
7. Frequenza di aggiornamento: 10 secondi.
8. Alimentazione elettrica: 1 X AAA 1.5V.

Dichiarazione di conformità

Questo apparecchio è stato controllato sulla base di tutte le direttive CE attuali in vigore in questo settore, quali per esempio la normativa in materia di compatibilità elettromagnetica e la direttiva in materia di bassa tensione, ed è stato costruito conformemente alle norme di sicurezza più moderne.

Smaltimento



Significato del simbolo

“Eliminazione”

- Salvaguardare l' ambiente, gli elettrodomestici non vanno eliminati come rifiuti domestici.

- Per l' eliminazione degli elettrodomestici, fare uso dei posti di raccolta previsti per questo tipo e porre quegli elettrodomestici che non sono più in uso.
- Si contribuisce così ad evitare un effetto potenziale sull'ambiente e sulla salute, dovuto magari ad una eliminazione sbagliata.
- Questo significa un contributo personale alla riutilizzazione, al riciclaggio e altre forme di utilizzazione di elettrodomestici ed apparecchi elettronici usati.
- Si possono trovare le corrispondenti informazioni sugli appositi luoghi di raccolta, nelle amministrazioni dei comuni.



ATTENZIONE: Le batterie/batterie ricaricabili non devono essere smaltite con i rifiuti domestici!

- Le batterie devono essere rimosse dal dispositivo.
- Consegnare le batterie esaurite presso gli appositi centri di raccolta o presso il proprio rivenditore.
- L'autorità locale o comunale può fornire informazioni su centri di raccolta pubblici.

This symbol can be found on batteries/rechargeable batteries which contain hazardous substances:



- Pb = contains lead
- Cd = contains cadmium
- Hg = contains mercury
- Li = contains lithium

Garanzia limitata di un anno

ThermoPro garantisce che questo prodotto è privo di difetti di componenti, materiali e manodopera per un periodo di un anno, dalla data di acquisto.

Se sono necessarie eventuali riparazioni o manutenzioni durante il periodo di garanzia, contattare il Servizio Clienti per telefono o e-mail per ricevere istruzioni su come imballare e spedire il prodotto a ThermoPro.

Questa garanzia conferisce all'utente diritti legali specifici e altri diritti che variano da stato a stato.

Servizio clienti

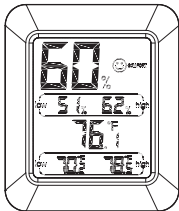
Telefono: 1-877-515-7797 (solo USA e Canada)

Email: service@buythermopro.com

Orari: Giorni Lavorativi 15:00-23:00 UTC+1

ThermPro

Manual De Instrucciones De Higrómetro De Interior Y Monitor De Temperatura Y Humedad



Modelo No.: TP-50

Advertencias de carácter general

⚠ ¡PELIGRO!

Este aparato contiene componentes electrónicos que funcionan mediante una fuente de electricidad (equipo de alimentación supervisión). El uso se deberá realizar de la forma descrita en el manual; de lo contrario, existe PELIGRO de DES-CARGA ELÉCTRICA.

Los niños solo deberían utilizar el aparato bajo supervisión. Mantener los materiales de embalaje (bolsas de plástico, bandas de goma) alejadas del alcance de los niños. ¡Existe PELIGRO DE ASFIXIA!

No dejar las pilas al alcance de los niños. Al colocar las pilas, preste atención a la polaridad. Las pilas descargadas o dañadas producen causticaciones al entrar en contacto con la piel. Dado el caso, utilice guantes protectores adecuados.

! ¡PELIGRO!

No exponga el aparato a altas temperaturas. Utilice exclusivamente las pilas recomendadas. ¡No corto-circuitar ni arrojar al fuego el aparato o las pilas! El calor excesivo y el manejo inadecuado pueden provocar cortocircuitos, incendios e incluso explosiones.

! ¡ADVERTENCIA!

No desmonte el aparato. En caso de que exista algún defecto, autorizado. Este se pondrá en contacto con el centro de servicio técnico y, dado el caso, podrá enviarle el aparato para su reparación.

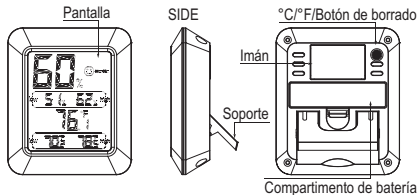
Recambie siempre las pilas agotadas o muy usadas por un juego completo de pilas nuevas con plena capacidad. No utilice pilas de marcas o modelos distintos ni de distinto nivel de capa-

cidad. ¡Hay que retirar las pilas del aparato si no se va a usar durante un periodo prolongado!

Instrucciones de limpieza

Antes de limpiar el aparato, desconéctelo de la fuente de electricidad (desenchúfelo o quite las pilas).

Limpie solamente el exterior del aparato con un paño seco. No utilice productos de limpieza para evitar daños en el sistema electrónico.



1. Pantalla: Muestra la actual humedad y temperatura, y récord máxima y mínima humedad/temperatura.
2. °C/°F/Botón de borrado: Presione una vez para cambiar la pantalla de temperatura en °C o °F. Pulse y mantenga pulsado durante 2 segundos para borrar las lecturas máxima y mínima humedad/temperatura de registro.
3. Compartimento de batería: Tiene un 1 batería AAA para encender la unidad.
4. Nivel de confort Comfort : 3 iconos: SECO, CONFORT, HÚMEDO.
Si la humedad es inferior al 30%: seco.
Si la humedad está entre 30 a 60% y temperatura entre 68° F y 79° F (20° C y 26° C): confort.
Si la humedad es superior al 60%: húmedo.

Modo: Ningún icono.

5. Tablero totalmente inalámbrico y diseño montable en imán.

Antes de usar por primera vez

1. Introduzca o sustituya la batería: Inserte una pila AAA con la polaridad correcta (+) y (-) como se indica.
2. No sumerja el producto en el agua.
3. El monitor de humedad y temperatura está listo para ser usado.

Mantenimiento del monitor de humedad/temperatura

- No deje expuesto a temperaturas extremas tanto altas como bajas ya que esto puede dañar a los componentes electrónicos y

plásticos.

- Retire la batería si piensa guardar el aparato durante cuatro meses o más.

ES **Especificaciones**

1. Rango de temperatura: $-58^{\circ}\text{F} \sim 158^{\circ}\text{F}$ ($-50^{\circ}\text{C} \sim 70^{\circ}\text{C}$).
2. Rango de humedad: 10% ~ 99%.
3. Pantalla de confort: SECO, CONFORT, HÚMEDO.
4. Unidad de visualización de temperatura: seleccionable $^{\circ}\text{C}/^{\circ}\text{F}$.
5. Resolución de temperatura: $0.1^{\circ}\text{C}/^{\circ}\text{F}$.
6. Resolución de humedad: 1%.
7. Tiempo de actualización: 10 segundos.
8. Fuente de alimentación: 1 X AAA 1, 5V.

Declaración de conformidad

Este aparato se ha examinado según las normativas actuales y vigentes de la Comunidad Europea, como p.ej. compatibilidad electromagnética y directiva de baja tensión y se ha construido según las más nuevas especificaciones en razón de la seguridad.

Eliminación



Significado del símbolo “Cubo de basura”

- Proteja nuestro medio ambiente, aparatos eléctricos no forman parte de la basura doméstica.
- Haga uso de los centros de recogida previstos para la eliminación de aparatos eléctricos y entregue allí sus aparatos eléctricos que no

- vaya a utilizar más.
- Ayudará en evitar las potenciales consecuencias, a causa de una errónea eliminación de desechos, para el medio ambiente y la salud humana.
 - Con ello, contribuirá a la recuperación, al reciclado y a otras formas de reutilización de los aparatos viejos eléctricos y electrónicos.
 - La información cómo se debe eliminar los aparatos, se obtiene en su ayuntamiento o su administración municipal.



ATENCIÓN: Las baterías/baterías recargables usados no deben desecharse con los residuos domésticos.

- Las baterías deben sacarse del aparato.
- Entregue las baterías gastadas a un punto de recogida adecuado o a un comercio.
- Su ayuntamiento puede ofrecerle más información sobre los puntos de recogida públicos.

Este símbolo se encuentra en baterías/baterías recargables que contienen sustancias peligrosas:



- Pb = contiene plomo
- Cd = contiene cadmio
- Hg = contiene mercurio
- Li = contiene litio

Garantía limitada un año

ThermoPro garantiza que este producto estará libre de defectos en piezas, materiales y mano de obra durante un período de un año, partir de la fecha de compra.